



www.fmiluminacion.com



C/. Germanías, 10-12
46960 Pol. Ind. [El Pou]
Aldaia (Valencia) SPAIN
T. +34 961 515 977
F. +34 961 516 290
fm@fmiluminacion.com

iluminación 2015



**APLIQUES • PLAFONES
COLGANTES • EMPOTRABLES**

FM ILUMINACIÓN presenta sus nuevas colecciones para el mercado contemporáneo y actual más exigente. Somos fabricantes de apliques, plafones, empotrables y colgantes de iluminación que combinan innovación, diseño y materiales de calidad.

Apostamos por soluciones integrales, instalaciones eficientes y de bajo consumo. Trabajamos con el máximo respeto hacia el medio ambiente y promovemos el ahorro energético.

Desde **FM ILUMINACIÓN** sabemos que nuestros clientes apuestan por un producto 100 % original, funcional y de diseño.

INTEGRAL LIGHTING SOLUTIONS




The logo for FM ILUMINACION features the letters 'FM' in a bold, black, sans-serif font, centered between two horizontal red bars. Below this, the word 'ILUMINACION' is written in a smaller, black, sans-serif font.

FM
ILUMINACION

25 años de luz



En este catálogo encontrará la fusión de espacio, luz y formas con un diseño diferente y la tecnología más avanzada. Defendemos el ahorro energético, creemos en la calidad, creemos en el diseño original. Ilumina e ilusiona.



HOTELES - RESTAURANTES - TIENDAS

OFICINAS - UNIVERSIDADES - VIVIENDAS



EMPRESA ASOCIADA A:



COLABORA CON:






Apliques
Plafones
Colgantes



Wall lamps
Ceilings
Pendants





13900
Cromo / Franja estucada

COLGANTE

13980/30
30x30xh22,5 cm
2xE27 LED Ø4,5cm
2xE27 20w (L-14cm)

13980/40
40x40xh23 cm
2xE27 LED Ø6cm
2xE27 23w (L-15cm)


ACABADOS METAL
CROMO
CROMO SATINADO PINTURA
NIQUEL SATINADO
CUERO

ACABADOS CRISTAL
FRANJA ESTUCADA

PLAFÓN

13900/30
30x30xh6,5 cm
2xE27 LED Ø5cm
2xE27 20w (L-14cm)

13900/40
40x40xh7 cm
2xE27 LED Ø6cm
2xE27 23w (L-15cm)




13961
Cromo / Franja estucada

APLIQUE

13961
30x17,5xh9,5 cm
2xE27 LED Ø6cm
2xE27 15w (L-12cm)
1xR7S 78mm (80w)

17055
Níquel satinado



PLAFÓN

17055/36
36x36xh7 cm
2xE27 LED Ø5cm
2xE27 23w (L-15cm)

17055/46
46x46xh7 cm
4xE27 LED Ø5cm
4xE27 23w (L-15cm)

ACABADOS METAL
NIQUEL SATINADO

ACABADOS CRISTAL
OPAL EXTRA CLARO



18400
Níquel satinado



12976
Níquel satinado

PLAFÓN

18400/36

36x36xh7 cm



2xE27 LED Ø5cm



2xE27 23w (L-15cm)

18400/46

46x46xh7 cm



3xE27 LED Ø5cm




3xE27 23w (L-15cm)

ACABADO METAL
NÍQUEL SATINADO

ACABADO CRISTAL
OPAL EXTRACLARO



18400
Níquel satinado



APLIQUE

12976

24x15xh9,5 cm



1xE27 LED Ø5cm

nuevo



ACABADOS METAL
NÍQUEL SATINADO
COBRE SATINADO



ACABADO CRISTAL
SATINADO



21232/40
Cromo / Opal mate




PLAFÓN **21232/40**
40x40xh9 cm
 **A++...A**
 4xE27 **LED** Ø6cm
 **A++...A**
 4xE27 15w (L-12cm)

APLIQUE **21232/00**
40x11,5xh7 cm
 **A++...A**
 2xE27 **LED** Ø 4,5cm
 **A++...A**
 2xE27 13w (L-12cm Ø 4,5cm)

ACABADOS METAL
CROMO

ACABADOS
METACRILATO
OPAL MATE



21232/00
Cromo / Opal mate

nuevo



24200/54
Blanco-beige



24200/54
Blanco-gris



24200/54
Blanco-naranja

PLAFÓN

24200/54

Ø54 x h7 cm

A

PCB-LED 40w
CÁLIDA 3000K
3200lm 700mA

ACABADOS METAL
BLANCO-BEIGE
BLANCO-NARANJA
BLANCO-GRIS



ACABADO DIFUSOR METACRILATO
OPAL BRILLO

h7

Ø54



17051
Negro - hielo



17051
Plata - hielo

PLAFÓN

17051/34

34x34xh7 cm

2x E27 LED Ø5cm

2x E27 23w (L-15cm)

17051/44

44x44xh7 cm

4x E27 LED Ø5cm

4x E27 23w (L-15cm)

ACABADOS METAL

NEGRO
PLATA

ACABADO METACRILATO

HIELO

ACABADO CRISTAL

OPAL MATE



18321

Cromo sat. pintura / Naranja



18320

Cromo sat. pintura / Opal extraclaro

PLAFÓN

18320/36

18321/36

36x36xh7 cm

2x E27 **LED** Ø5cm

2x E27 23w (L-15cm)

2x E27 23w (L-15cm)

18320/46

18321/46

46x46xh7 cm

4x E27 **LED** Ø5cm

4x E27 23w (L-15cm)

4x E27 23w (L-15cm)

ACABADOS METAL
CROMO SAT. PINTURA

ACABADO CRISTAL
OPAL EXTRACLARO (18320)
NARANJA (18321)

PLAFÓN

18380/36

36x36xh7 cm

2xE27 **A++...A**

2xE27 **LED** Ø5cm

2xE27 **A++...A**

2xE27 23w (L-15cm)

18380/46

46x46xh7 cm

4xE27 **A++...A**

4xE27 **LED** Ø5cm

4xE27 **A++...A**

4xE27 23w (L-15cm)

ACABADO METAL

NÍQUEL SAT. - WENGE

ACABADO CRISTAL

OPAL EXTRACLARO



18380

Níquel sat.-wenge



7700

Cromo / Opal



APLIQUE

7700

29x10,5xh7 cm

1xR7S 78mm (80w) **A++...C**

2xE14 **A++...A**

2xE14 **LED** Ø3,8cm

2xE14 **A++...A**

2xE14 9w (10cm)

ACABADOS METAL

CROMO

CUERO

NÍQUEL SATINADO

COBRE SATINADO

nuevo

ACABADOS CRISTAL

OPAL





25200/50
Blanco



25200/50
Gris



25200/50
Azul



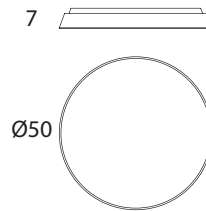
25200/50
Arena texturado


PLAFÓN

25200/50
Ø50 x h7 cm
A
PCB-LED 40w
CÁLIDA 3000K
3200lm 700mA

ACABADOS METAL
ARENA TEXTURADO
BLANCO
GRIS
AZUL

ACABADO DIFUSOR METACRILATO
OPAL BRILLO





7600
Cromo - Níquel satinado




7600
Cuero



7600
Cobre satinado

nuevo



7600
Níquel satinado

APLIQUE | **7600**
32x8xh6 cm
 A++...C
1xR7S 78mm (80w)

**ACABADOS Y
EMBELLECEDORES**
CROMO-NÍQUEL SAT.
CUERO
COBRE SATINADO
NÍQUEL SATINADO

nuevo



25800/16
Beige



25800/26
Cobre satinado

25800/31
Blanco

COLGANTE

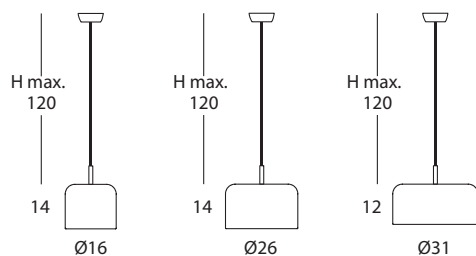
25800/16
Ø16x14xMáx h134 cm
1xE27 LED Ø5cm

25800/26
Ø26x14xMáx h134 cm
2xE27 LED Ø6cm

25800/31
Ø31x12xMáx h132 cm
2xE27 LED Ø6cm

ACABADOS METAL
BLANCO
BEIGE
MARSALA
OLIVA
COBRE SATINADO

ACABADO DIFUSOR
SATINADO

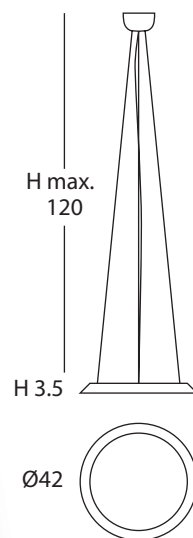
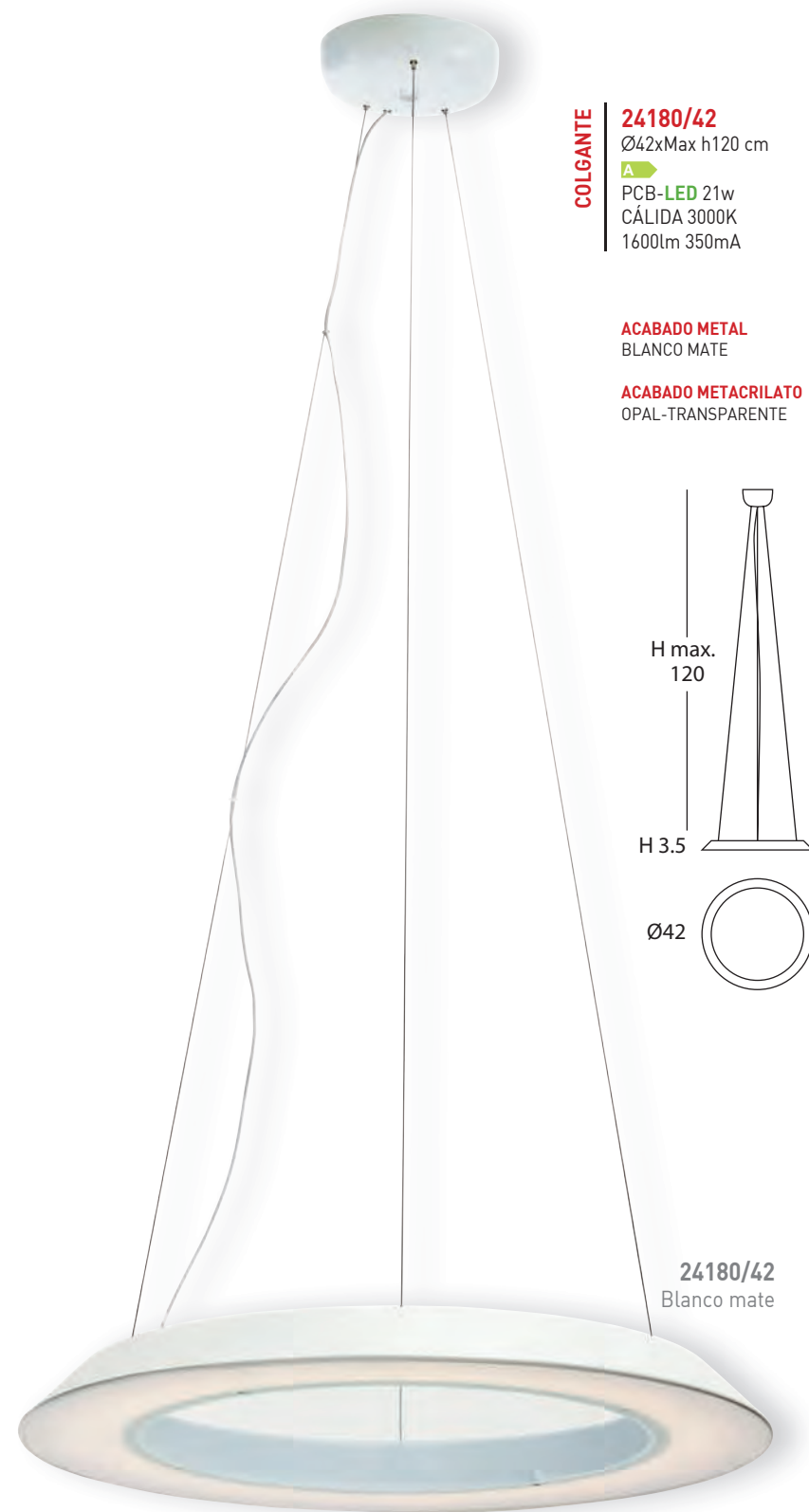


COLGANTE **24180/42**
Ø42xMax h120 cm
A
PCB-LED 21w
CÁLIDA 3000K
1600lm 350mA

nuevo

ACABADO METAL
BLANCO MATE

ACABADO METACRILATO
OPAL-TRANSPARENTE



24180/42
Blanco mate

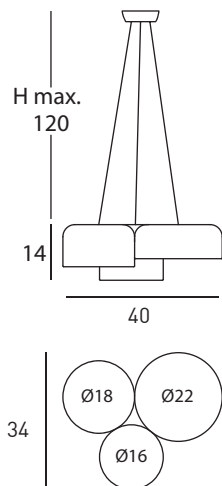
* INTERIOR PERSONALIZABLE POR EL CLIENTE

nuevo



24810/40
Blanco

COLGANTE 24810/40
Ø40xMáx. h134 cm
3xE27 LED Ø5cm



ACABADOS METAL
BLANCO
BLANCO-BEIGE-MARSALA
BLANCO-BEIGE-OLIVA

ACABADOS DIFUSOR
SATINADO



24810/40
Blanco-Beige-Marsala

24210/60
Blanco-Beige-Oliva

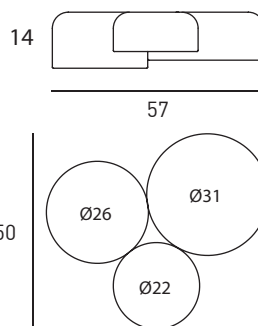


nuevo

PLAFÓN 24210/60
Ø60xMáx h14 cm
5xE27 LED Ø6cm

ACABADOS METAL
BLANCO
BLANCO-BEIGE-MARSALA
BLANCO-BEIGE-OLIVA

ACABADOS DIFUSOR
SATINADO



MODULABLE





20130/00
Cromo / Reserva negro

20130
Cromo / Reserva negro



20130
Cromo / Reserva plata



20130/00
Cromo / Reserva plata







20130
Cromo / Reserva



20130/00
Cromo / Reserva

PLAFÓN




20130/30
30x30xh6,5 cm
 **A++...A**
 2xE27 **LED** Ø4,5cm
 **A++...A**
 2xE27 20w (L-14cm)

20130/40
40x40xh7 cm
 **A++...A**
 2xE27 **LED** Ø6cm
 **A++...A**
 2xE27 23w (L-15cm)

ACABADOS METAL
 CROMO SAT. PINTURA
 CROMO
 NÍQUEL SATINADO
 CUERO
 COBRE SATINADO **nuevo**

ACABADOS CRISTAL
 RESERVA
 RESERVA NEGRO
 RESERVA PLATA

APLIQUE

20130/00
30x17,5xh9,5 cm
 **A++...A**
 2xE27 **LED** Ø6cm
 **A++...A**
 2xE27 15w (L-12cm)
 **A++...C**
 1xR7S 78mm (80w)



13961
Cromo / Reserva negro



13900
Cromo / Reserva plata



13961
Cromo sat. pintura / Reserva plata



13900
Níquel satinado / Reserva



13961
Cromo / Reserva



13900
Cromo / reserva negro

COLGANTE

13980/30
30x30xh22,5 cm
 A+...A
 2xE27 LED Ø4,5cm
 A+...A
 2xE27 20w (L-14cm)

13980/40
40x40xh23 cm
 A+...A
 2xE27 LED Ø6cm
 A+...A
 2xE27 23w (L-15cm)

ACABADOS METAL
 CROMO SAT. PINTURA
 NÍQUEL SATINADO
 CROMO
 CUERO
 COBRE SATINADO **nuevo**

ACABADOS CRISTAL
 RESERVA PLATA
 RESERVA NEGRO
 RESERVA

APLIQUE

13961
30x17,5xh9,5 cm
 A+...A
 2xE27 LED Ø6cm
 A+...A
 2xE27 15w (L-12cm)
 A+...C
 1xR7S 78mm (80w)

PLAFÓN

13900/30
30x30xh6,5 cm
 A+...A
 2xE27 LED Ø4,5cm
 A+...A
 2xE27 20w (L-14cm)

13900/40
40x40xh7 cm
 A+...A
 2xE27 LED Ø6cm
 A+...A
 2xE27 23w (L-15cm)



13980
Cuero / Talla opal




13700
Cromo / Opal



13900
Cromo / Opal



13700
Níquel satinado / Talla opal



13900
Níquel satinado / Talla opal

COLGANTE

13980/30
30x30xh22,5 cm
A++...A
2xE27 LED Ø4,5cm
A++...A
2xE27 20w (L-14cm)

13980/40
40x40xh23 cm
A++...A
2xE27 LED Ø6cm
A++...A
2xE27 23w (L-15cm)

PLAFÓN

13900/30
30x30xh6,5 cm
A++...A
2xE27 LED Ø4,5cm
A++...A
2xE27 20w (L-14cm)

13900/40
40x40xh7 cm
A++...A
2xE27 LED Ø6cm
A++...A
2xE27 23w (L-15cm)


APLIQUE

13700
26x13,5xh7 cm
A++...A
2xE14 LED Ø3,8cm
(sólo talla opal)
A++...A
2xE14 11w (L-11,5cm)
(sólo talla opal)
A++...C
1xR7S 78mm (80w)

ACABADOS METAL
CROMO
CUERO
CROMO SAT. PINTURA
NÍQUEL SATINADO
COBRE SATINADO

nuevo

ACABADOS CRISTAL
TALLA OPAL
OPAL



88950
Cromo sat. pintura / Marina ámbar

14750
Marina ámbar



14750
Marina azul



12950
Marina azul



14750
Scanner plata



12950
Scanner plata

COLGANTE

88950/30
30x30xh24 cm
● IEE: **A++...A**
2xE27 **LED** Ø4,5cm
☑ IEE: **A++...A**
2xE27 20w (L-14cm)

88950/40
40x40xh25,5 cm
● IEE: **A++...A**
2xE27 **LED** Ø6cm
☑ IEE: **A++...A**
2xE27 23w (L-15cm)

PLAFÓN

12950/30
30x30xh8 cm
● IEE: **A++...A**
2xE27 **LED** Ø4,5cm
☑ IEE: **A++...A**
2xE27 20w (L-14cm)

12950/40
40x40xh9,5 cm
● IEE: **A++...A**
2xE27 **LED** Ø6cm
☑ IEE: **A++...A**
2xE27 23w (L-15cm)

APLIQUE

14750
28,5x17,5xh9,5 cm
● IEE: **A++...A**
2xE27 **LED** Ø6cm
☑ IEE: **A++...A**
2xE27 15w (L-12cm)
☑ IEE: **A++...C**
1xR7S 78mm (80w)

ACABADOS METAL
CROMO
CUERO
CROMO SAT. PINTURA
NÍQUEL SATINADO


ACABADOS CRISTAL
MARINA ÁMBAR
MARINA AZUL
SCANNER PLATA



14750
Forja envejecido



88950
Envejecido / Forja envejecido



12950
Forja envejecido



14750
Forja plata

COLGANTE

88950/30
30x30xh24 cm
A++...A
 2xE27 **LED** Ø4,5cm
A++...A
 2xE27 20w (L-14cm)

88950/40
40x40xh25,5 cm
A++...A
 2xE27 **LED** Ø6cm
A++...A
 2xE27 23w (L-15cm)

PLAFÓN

12950/30
30x30xh8 cm
A++...A
 2xE27 **LED** Ø4,5cm
A++...A
 2xE27 20w (L-14cm)

12950/40
40x40xh9,5 cm
A++...A
 2xE27 **LED** Ø6cm
A++...A
 2xE27 23w (L-15cm)

APLIQUE


14750
28,5x17,5xh9,5 cm
A++...A
 2xE27 **LED** Ø6cm
A++...A
 2xE27 15w (L-12cm)
A++...C
 1xR7S 78mm (80w)

ACABADOS METAL
ENVEJECIDO
CROMO SAT. PINTURA

ACABADOS CRISTAL
FORJA ENVEJECIDO
FORJA PLATA



25840/40
Arena texturado



nuevo





25830/25
Rojo







25840/40
Negro

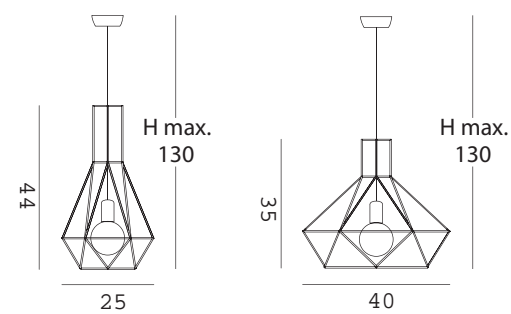



COLGANTE

25830/25
Ø25x44xMáx. h130 cm
 Globo
 Estandar
 Esférica
 1xE27 

25840/40
Ø40x35xMáx. h130 cm
 Globo
 Estandar
 Esférica
 1xE27 

ACABADOS METAL
NEGRO
ARENA TEXTURADO
ROJO





25810/23
Negro

25810/23
Negro



nuevo

25820/35
Arena texturado



COLGANTE

25810/23

Ø23x50xMáx h130 cm

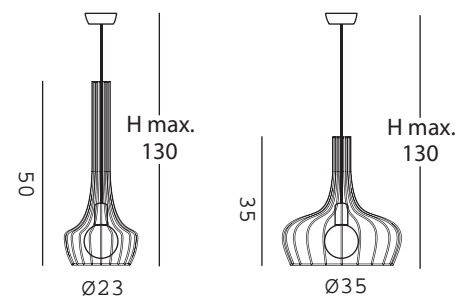
- Globo
- Estandar
- Esférica
- 1xE27 **A++** **C**

25820/35

Ø35x35xMáx h130 cm


- Globo
- Estandar
- Esférica
- 1xE27 **A++** **C**

ACABADOS METAL
NEGRO
ARENA TEXTURADO
ROJO







9999
Envejecido / Opal






10999
Envejecido / Opal

PLAFÓN

10999/30
30x30xh8 cm
 **A++...A**
 2xE27 **LED** Ø4,5cm
 **A++...A**
 2xE27 20w (L-14cm)

10999/40
40x40xh9,5 cm
 **A++...A**
 2xE27 **LED** Ø6cm
 **A++...A**
 2xE27 23w (L-15cm)

APLIQUE

9999
30x19xh10 cm
 **A++...A**
 2xE27 **LED** Ø6cm
 **A++...A**
 2xE27 15w (L-12cm)
 **A++...C**
 1xR7S 78mm (80w)

ACABADOS METAL
ENVEJECIDO

ACABADOS CRISTAL
SCAVO VITRIFICADO
OPAL



88466
Envejecido / Vetas marrón



10466
Envejecido / Vetas marrón



9466
Envejecido / Vetas marrón

COLGANTE

88466/30
Ø30xh24 cm
2x E27 LED Ø6cm

88466/40
Ø40xh26,5 cm
3x E27 LED Ø6cm
3x E27 20w (L-14cm)

PLAFÓN

10466/30
Ø30xh10 cm
2x E27 LED Ø6cm
2x E27 20w (L-14cm)

10466/40
Ø40xh14 cm
3x E27 LED Ø6cm
3x E27 20w (L-14cm)

APLIQUE

9466
26x13xh7 cm
1x E27 LED Ø5cm
1x E27 15w (L-12cm)
1x R7S 78mm (80w)

ACABADOS METAL
ENVEJECIDO

ACABADOS CRISTAL
VETAS MARRÓN



7456
Piedra ámbar

PLAFÓN

7456/30
Ø30xh8 cm
 A++...A
 2xE27 LED Ø6cm
 A++...A
 2xE27 20w (L-14cm)

7456/40
Ø40xh10 cm
 A++...A
 3xE27 LED Ø6cm
 A++...A
 3xE27 20w (L-14cm)

A+
 PCB-LED 21w
 CÁLIDA-3.000K
 1.800 lm-700 mA

nuevo

APLIQUE

15756
28,5x17,5xh9,5 cm
 A++...A
 2xE27 LED Ø6cm
 A++...A
 2xE27 15w (L-12cm)
 A++...C
 1xR7S 78mm (80w)

ACABADOS CRISTAL
PIEDRA ÁMBAR



15756
Piedra ámbar



APLIQUE

9470
41x42xh15 cm
 A++...A
 1xE27 LED Ø5cm
 A++...A
 1xE27 11w (L-11,5cm)

ACABADOS METAL
ENVEJECIDO

ACABADOS CRISTAL
SCAVO VITRIFICADO



9470
Envejecido / Scavo vitrificado

COLGANTE

88413/30
30Øxh24 cm
2xE27 LED Ø5cm

88413/40
40Øxh26,5 cm
3xE27 LED Ø6cm
3xE27 20w (L-14cm)

88413/50
50Øxh27,5 cm
3xE27 LED Ø6cm
3xE27 23w (L-15cm)

ACABADOS METAL
CUERO
NÍQUEL SATINADO
COBRE SATINADO

nuevo

ACABADOS CRISTAL
SCAVO PLUMA
TEJANO (* no disponible en aplique)
SATINADO



88413
Cuero / Scavo pluma



8413
Níquel satinado / Satinado



8413
Cuero / Scavo pluma



8413
Cuero / Tejano

PLAFÓN

8413/30
Ø30xh8 cm
2xE27 LED Ø5cm
2xE27 20w (L-14cm)

8413/40
Ø40xh10,5 cm
3xE27 LED Ø6cm
3xE27 20w (L-14cm)

A+
PCB-LED 21w
CÁLIDA-3.000K
1.800 lm-700 mA

8413/50
Ø50xh11,5 cm
3xE27 LED Ø6cm
3xE27 23w (L-15cm)

A
PCB-LED 40w
CÁLIDA-3.000K
3.200 lm-700 mA

nuevo

nuevo

APLIQUE

9413
26x20xh7 cm
1xE27 LED Ø5cm
1xR7S 78mm (80w)
* solo en SCAVO PLUMA y SATINADO



9413
Cuero / Scavo pluma



9413
Cobre satinado / Satinado



88412
Cromo / Satinado

9412
Cromo / Satinado



8412
Cobre satinado / Satinado



8412
Envejecido / Satinado

ACABADOS METAL
CROMO
ENVEJECIDO
NÍQUEL SATINADO
CUERO
COBRE SATINADO **nuevo**

ACABADOS CRISTAL
SATINADO

COLGANTE
88412/30
Ø30xh24 cm
2xE27 LED Ø6cm

88412/40
Ø40xh26,5 cm
3xE27 LED Ø6cm
3xE27 20w (L-14cm)

88412/50
Ø50xh27,5 cm
3xE27 LED Ø6cm
3xE27 23w (L-15cm)

PLAFÓN
8412/30
Ø30xh8 cm
2xE27 LED Ø6cm
2xE27 20w (L-14cm)

8412/40
Ø40xh10,5 cm
3xE27 LED Ø6cm
3xE27 20w (L-14cm)

nuevo **A+**
PCB-LED 21w
CÁLIDA-3.000K
1.800 lm-700 mA

8412/50
Ø50xh11,5 cm
3xE27 LED Ø6cm
3xE27 23w (L-15cm)

nuevo **A**
PCB-LED 40w
CÁLIDA-3.000K
3.200 lm-700 mA

APLIQUE
9412
26x13xh7 cm
1xE27 LED Ø5cm
1xE27 15w (L-12cm)
1xR7S 78mm (80w)



88450
Cobre satinado / satinado

5450
Satinado

7450
Satinado

5450
Satinado

ACABADOS METAL
CROMO
ENVEJECIDO
NÍQUEL SATINADO
CUERO
COBRE SATINADO **nuevo**

ACABADOS CRISTAL
SATINADO

APLIQUE **5450**
26x13x7 cm
1xE27 **A++...A**
1xE27 **LED** Ø5cm
1xE27 15w (L-12cm)
1xR7S 78mm (80w)

COLGANTE **88450/30**
Ø30xh24 cm
2xE27 **A++...A**
2xE27 **LED** Ø6cm

88450/40
Ø40xh26,5 cm
3xE27 **A++...A**
3xE27 **LED** Ø6cm
3xE27 20w (L-14cm)

88450/50
Ø50xh27,5 cm
3xE27 **A++...A**
3xE27 **LED** Ø6cm
3xE27 23w (L-15cm)

PLAFÓN **7450/25**
Ø25xh7 cm
2xE27 **A++...A**
2xE27 **LED** Ø5cm
2xE27 15w (L-12cm)


7450/30
Ø30xh8 cm
2xE27 **A++...A**
2xE27 **LED** Ø6cm
2xE27 20w (L-14cm)



7450/40
Ø40xh10 cm
3xE27 **A++...A**
3xE27 **LED** Ø6cm
3xE27 20w (L-14cm)



nuevo **A+**
PCB-**LED** 21w
CÁLIDA-3.000K
1.800 lm-700 mA

nuevo **A**
PCB **LED** 40w
CÁLIDA 3000K
3200lm 700mA

COLGANTE

88400/30
 Ø30xh24 cm
 **A++...A**
 2xE27 LED Ø6cm

88400/40
 Ø40xh26,5 cm
 **A++...A**
 3xE27 LED Ø6cm
 **A++...A**
 3xE27 20w (L-14cm)

88400/50
 Ø50xh27,5 cm
 **A++...A**
 3xE27 LED Ø6cm
 **A++...A**
 3xE27 23w (L-15cm)







88400
 Envejecido / satinado






8400
 Niquel satinado / satinado



PLAFÓN

8400/25
 Ø25xh7 cm
 **A++...A**
 2xE27 LED Ø5cm
 **A++...A**
 2xE27 15w (L-12cm)

8400/30
 Ø30xh8 cm
 **A++...A**
 2xE27 LED Ø6cm
 **A++...A**
 2xE27 20w (L-14cm)




8400/40
 Ø40xh10,5 cm
 **A++...A**
 3xE27 LED Ø6cm
 **A++...A**
 3xE27 20w (L-14cm)

nuevo 
 PCB-LED 21w
 CÁLIDA-3.000K
 1.800 lm-700 mA

8400/50
 Ø50xh11,5 cm
 **A++...A**
 3xE27 LED Ø6cm
 **A++...A**
 3xE27 23w (L-15cm)

nuevo 
 PCB LED 40w
 CÁLIDA 3000K
 3200lm 700mA

APLIQUE

9400
 26x13xh7 cm
 **A++...A**
 1xE27 LED Ø5cm
 **A++...A**
 1xE27 15w (L-12cm)
 **A++...C**
 1xR7S 78mm (80w)

ACABADOS METAL
 ENVEJECIDO
 NÍQUEL SATINADO

ACABADOS CRISTAL
 SATINADO




9400
 Niquel satinado / satinado




nuevo



25400
Gris



25400
Beige



25400
Oliva



25400
Blanco

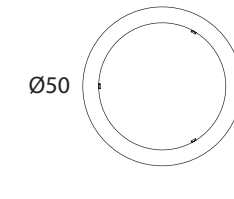
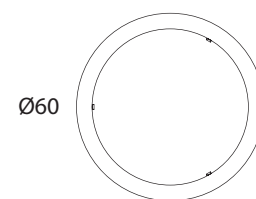
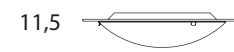
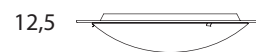
PLAFÓN

25400/50
Ø50 x h11,5 cm
A+
PCB LED 21w
CÁLIDA 3000K
1800lm 700mA

25400/60
Ø60 x h12,5 cm
A
PCB LED 40w
CÁLIDA 3000K
3200lm 700mA

ACABADOS METAL
GRIS
BLANCO
BEIGE
OLIVA

ACABADOS CRISTAL
SATINADO EXTRACLARO





Empotrables
y
Focos de superficie



Recessed
&
Surface Spots





**FOCO CARRIL
ORIENTABLE-BASCULANTE**

20202

ACABADOS

Blanco mate
Plata
Negro mate

**FOCO SUPERFICIE
ORIENTABLE-BASCULANTE**

20200

ACABADOS

Blanco mate
Plata
Negro mate



nuevo

ACCESORIOS CARRIL



20202 / C1

20202 / C2

Carril trifásico de 1 ó 2m de longitud en acabado blanco mate o negro mate con tapa y conector a red.



20202 / R

Conector a red.



20202 / T

Tapa final de carril.



20202 / L

Conector a 2 carriles en ángulo de 90 grados.

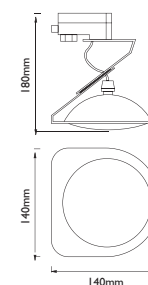


20202 / E

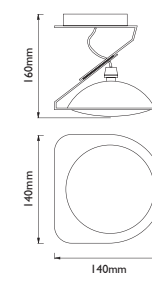
Conector interno de carriles.



ESQUEMA - SIZES 20202



ESQUEMA - SIZES 20200



A++ ...C



REGLETA | 18043

ACABADO BASE Y FOCO

Plata **nuevo**



ACABADOS DIFUSOR METACRILATO



TRANSPARENTE
TRANSPARENT

SATINADO
SATINATED



FUME
SMOKE

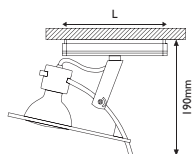
NARANJA
ORANGE

ROJO
RED

PISTACHO
GREEN

VIOLETA
VIOLET

ESQUEMA - SIZES



18042 - L. 55 cm

18043 - L. 89 cm

18044 - L. 123 cm

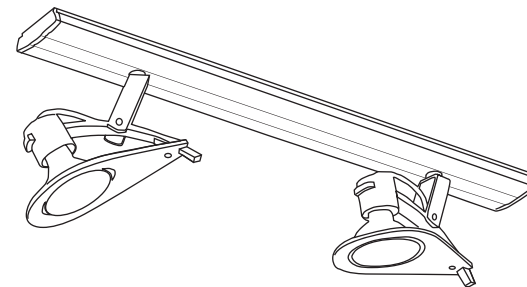
nuevo



REGLETA | 18042

ACABADO BASE Y FOCO

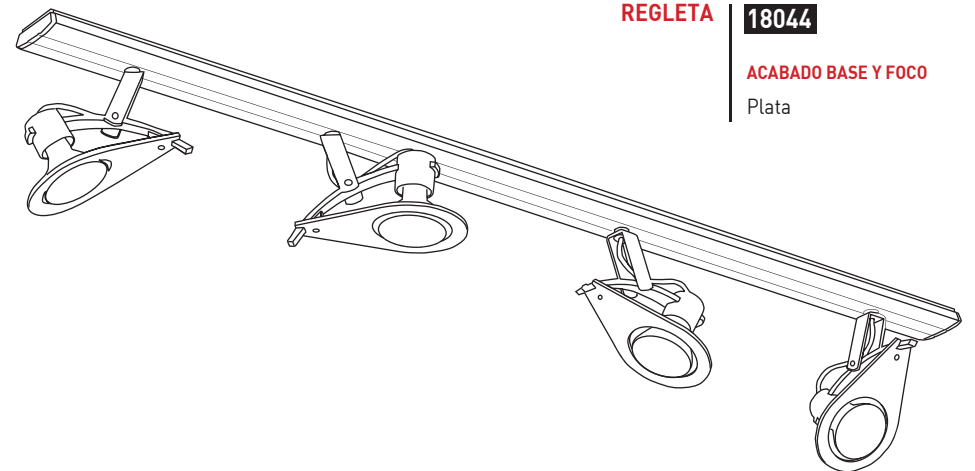
Plata



REGLETA | 18044

ACABADO BASE Y FOCO

Plata



* No incluye bombillas



**EMPOTRABLE METÁLICO
ORIENTABLE-BASCULANTE**

51 / 2S

Níquel satinado



**EMPOTRABLE METÁLICO
ORIENTABLE-BASCULANTE**

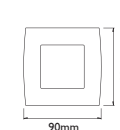
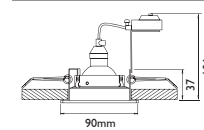
51 / 4

Blanco mate

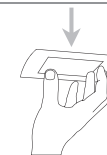
A++ ... C


Ø 80		LED	IP20 IP20
		0,5 m	MAX 50W
	230V	GU-10	Ø 50
	12 V	G 5.3	Ø 50

ESQUEMA - SIZES 51



**CARATULA DESMONTABLE
REMOVABLE END COVER**





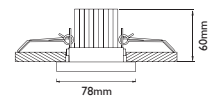
LUZ NEUTRA - NEUTRAL LIGHT

Se identifica con una **N** delante referencia
Indicate **N** before the reference number

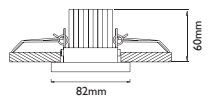
LUZ CALIDA - WARM LIGHT

Se identifica con una **C** delante referencia
Indicate **C** before the reference number

ESQUEMA - SIZES 71




ESQUEMA - SIZES 70



PCB LED 7w
CÁLIDA 3000K
454lm 500mA
NEUTRA 4000K
517lm 500mA



EMPOTRABLE METACRILATO | **71 / 3S**
Satinado



EMPOTRABLE ZAMAK | **70 / B**
Blanco mate



EMPOTRABLE ZAMAK | **70 / 2S**
Níquel satinado




EMPOTRABLE ZAMAK | **70 / 2**
Cromo



**FOCO
SUPERFICIE
ORIENTABLE
BASCULANTE**

17013 / 1CS

Níquel satinado



17013 / 1CU

Cuero




17013 / 1BM

Blanco mate



17013 / 1C

Cromo




17013 / 1WE

Wenge



17013 / 1GP

Plata

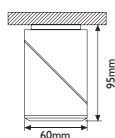


nuevo

17013 / 1CBR

Cobre satinado


ESQUEMA - SIZES 17013 - I



A++ ... A



* No incluye bombilla



REGLETA 17013/3

ACABADO BASE
Plata

ACABADO FOCO
Cromo



PLAFÓN 17013/4

ACABADO BASE
Níquel satinado

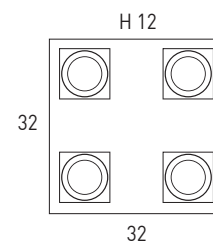
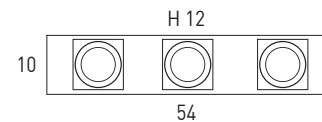
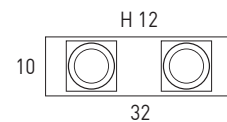
ACABADO FOCO
Níquel satinado



REGLETA 17013/2

ACABADO BASE
Plata

ACABADO FOCO
Cromo



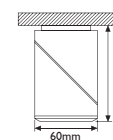
ACABADOS BASE
PLATA PINTURA
NÍQUEL SATINADO
BLANCO MATE

ACABADOS FOCO
PLATA PINTURA
WENGE
NÍQUEL SATINADO
BLANCO MATE
CROMO
CUERO
COBRE SATINADO

nuevo

* No incluye bombillas

ESQUEMA - SIZES 17013 - I




A++ ... A

LED		
230V	IP20	



**FOCO
SUPERFICIE
ORIENTABLE
BASCULANTE** | **17014 / 1CS**
Níquel satinado



17014 / 1CU
Cupro



17014 / 1BM
Blanco mate




17014 / 1C
Cromo



17014 / 1WE
Wenge



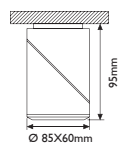
17014 / 1GP
Plata



nuevo

17014 / 1CBR
Cobre satinado

ESQUEMA - SIZES 17014 - I



17014 - 2 - L. 32 x 10 x H.12 cm

17014 - 3 - L. 54 x 10 x H.12 cm

17014 - 4 - 32 x 32 x H.12 cm

A++ ... A

LED		
230V	IP20	

* No incluye bombilla



REGLETA **17014/3**
ACABADO BASE
 Plata
ACABADO FOCO
 Cromo



PLAFÓN **17014/4**
ACABADO BASE
 Blanco mate
ACABADO FOCO
 Blanco mate

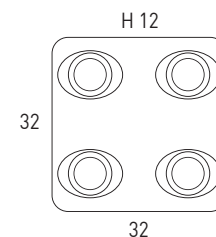
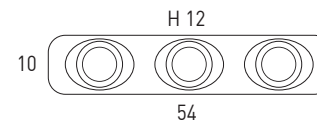
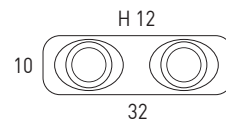


REGLETA **17014/2**
ACABADO BASE
 Plata
ACABADO FOCO
 Cromo

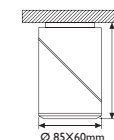
ACABADOS BASE
 PLATA PINTURA
 NÍQUEL SATINADO
 BLANCO MATE

ACABADOS FOCO
 PLATA PINTURA
 WENGE
 NÍQUEL SATINADO
 BLANCO MATE
 CROMO
 CUERO
 COBRE SATINADO

* No incluye bombillas



ESQUEMA - SIZES 17014 - I



A++ ... A

LED	GU-10	Ø 50
230V	IP20	IP20
		0,5 m



DOWNLIGHT **1624** **nuevo**



PCB **LED** 20w
 CÁLIDA 3000K
 1500lm 700mA
 NEUTRA 4000K
 1600lm 700mA

ACABADO METAL

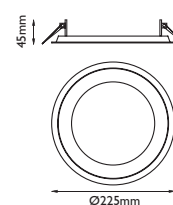
Blanco mate

ACABADO METACRILATO

Satinado

* Opción regulable

ESQUEMA - SIZES 1624



LUZ NEUTRA - NEUTRAL LIGHT

Se identifica con una **N** delante referencia
 Indicate **N** before the reference number

LUZ CALIDA - WARM LIGHT

Se identifica con una **C** delante referencia
 Indicate **C** before the reference number

Ø 205	A
0,5 m	
IP20 IP43	CE
LED	20W

EMPOTRABLE **1625** **nuevo**



PCB **LED** 6w
 CÁLIDA 3000K
 470lm 350mA
 NEUTRA 4000K
 500lm 350mA

ACABADO METAL

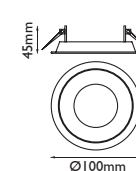
Blanco mate

ACABADO METACRILATO

Satinado

* Opción regulable

ESQUEMA - SIZES 1625



LUZ NEUTRA - NEUTRAL LIGHT

Se identifica con una **N** delante referencia
 Indicate **N** before the reference number

LUZ CALIDA - WARM LIGHT

Se identifica con una **C** delante referencia
 Indicate **C** before the reference number

Ø 90	A
0,5 m	
IP20 IP43	CE
LED	6W



**FIJO ALUMINIO
CRISTAL**

1922 / 3S4


Blanco mate
/ Satinado



**DOWNLIGHT
METAL- CRISTAL**

1936 / 3S4

Blanco mate
/ Satinado



**FIJO ALUMINIO
CRISTAL**

1922 / 3S2S

Níquel satinado
/ Satinado

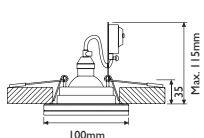


**DOWNLIGHT
METAL- CRISTAL**

1936 / 3S2S

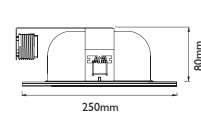
Níquel satinado
/ Satinado

ESQUEMA - SIZES 1922

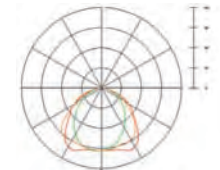


Ø 85	A++ ...A
III	LED
0,5 m	CE
G 5.3	Ø 50
MAX 50W	12 V
MAX 75W	230V
Ø 63	GU-10

ESQUEMA - SIZES 1936



FOTOMETRÍA - PHOTOMETRIC



FIJACION INVISIBLE
NON VISIBLE
FIXING SYSTEM

Ø 225	A++ ...A
III	LED
0,5 m	CE
IP20	Ø 50
IP43	230V
G24q3	2 X 26W

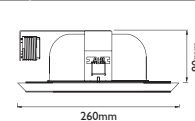


**DOWNLIGHT
METAL
METACRILATO** **1937 / 3S2S**
Níquel satinado
/ satinado

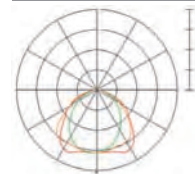


**DOWNLIGHT
METAL
METACRILATO** **1937 / 3S4**
Blanco mate
/ satinado

ESQUEMA - SIZES 1937



FOTOMETRÍA - PHOTOMETRIC



FIJACIÓN INVISIBLE
NON VISIBLE
FIXING SYSTEM

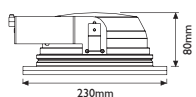





LED1930 / 3S2S

* Metacrilato/ pmma 8 mm

ESQUEMA - SIZES 1930

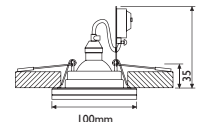


FIJACIÓN INVISIBLE
NON VISIBLE
FIXING SYSTEM

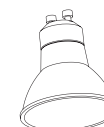


FIJO ALUMINIO CRISTAL | **1921 / 2S3S**
Níquel satinado / satinado

ESQUEMA - SIZES 1921



Lámpara
Ø 50 mm



Lámpara
Ø 63 mm

DOWNLIGHT ALUMINIO METACRILATO | **LED1930 / 3S2S**
Níquel satinado / satinado

nuevo

PCB LED 21w
CÁLIDA 3000K
1800lm 700mA
NEUTRA 4000K
1900lm 700mA

LUZ NEUTRA - NEUTRAL LIGHT

Se identifica con una **N** delante referencia
Indicate **N** before the reference number

LUZ CALIDA - WARM LIGHT

Se identifica con una **C** delante referencia
Indicate **C** before the reference number



1871 / NGT
Negro / transparente

**DOWNLIGHT
CRISTAL
METACRILATO**



1871 / NGT
Negro / transparente

1871 / BT
Blanco / transparente


1871 / GPT
Plata / transparente

1871 / EPT
Espejo / transparente

PCB LED 21w
CÁLIDA 3000K
1800lm 700mA
NEUTRA 4000K
1900lm 700mA



**DOWNLIGHT
CRISTAL** | **1870 / EP**
Espejo



**DOWNLIGHT
CRISTAL** | **1870 / NG**
Negro



**DOWNLIGHT
CRISTAL** | **1870 / GP**
Plata



**DOWNLIGHT
CRISTAL** | **1870 / B**
Blanco

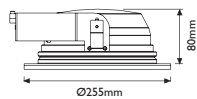
LUZ NEUTRA - NEUTRAL LIGHT

4000K
Se identifica con una **N** delante referencia
Indicate **N** before the reference number

LUZ CALIDA - WARM LIGHT

3000K
Se identifica con una **C** delante referencia
Indicate **C** before the reference number

ESQUEMA - SIZES 1871



Ø 200	A++ ... A
CE	IP20 IP43
0,5 m	230V
LED	2 X 26W
nuevo	LED 21W

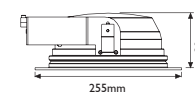
LUZ NEUTRA - NEUTRAL LIGHT

4000K
Se identifica con una **N** delante referencia
Indicate **N** before the reference number

LUZ CALIDA - WARM LIGHT

3000K
Se identifica con una **C** delante referencia
Indicate **C** before the reference number

ESQUEMA - SIZES 1870



Ø 200	A++ ... A
CE	IP20 IP43
0,5 m	230V
LED	2 X 26W
nuevo	LED 21W



FIJO CRISTAL | **175**
Transparente



FIJO CRISTAL | **170**
Transparente


175 / 3S
Satinado



170 / 3S
Satinado



175 / NG
Negro



170 / NG
Negro



175 / R
Rojo



170 / R
Rojo



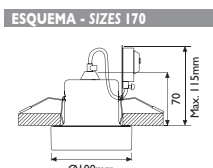
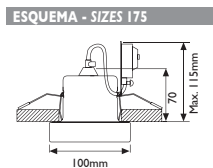

175 / V
Violeta



170 / V
Violeta



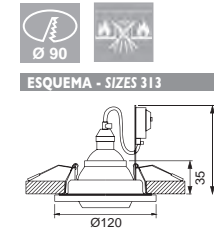
175 / HBN
Hilos B&N



A++ ...C

		LED
	MAX 50W	IP20 IP23
230V		
12 V		

ORIENTABLE BASCULANTE CRISTAL | **313**
Satinado



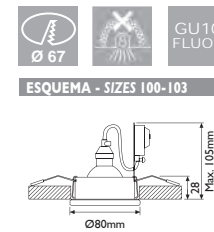
A++ ...C

	MAX 50W	IP20 IP23
230V		
12 V		

FIJO CRISTAL | **103**
Satinado



100
Transparente



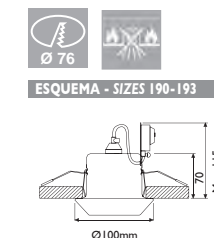
A++ ...C

	MAX 50W	IP20 IP23
230V		
12 V		

FIJO CRISTAL | **193**
Satinado



190
Transparente



A++ ...C

	MAX 50W	IP20 IP23
230V		
12 V		

FIJO CRISTAL | **510 / T**
Transparente



1701 / BM
Blanco mate



BASCULANTE ZAMAK | **1701 / B**
Blanco



510 / N
Negro



510 / 3S
Satinado



510 / 4
Azul



1701 / GP
Plata



1701 / C
Cromo



1701 / CB
Cromo Bisú



510 / V
Violeta



510 / R
Rojo




510 / 5
Ambar



1701 / CS
Níquel satinado



1701 / CU
Cuero



1701 / CBR
Cobre satinado

nuevo

FIJO CRISTAL METAL | **511 / T**
Cromo / Transparente



T1701 / C
Cromo

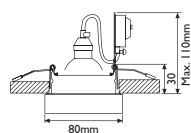


T1701 / CB
Cromo Bisú

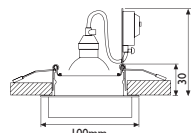


T1701 / BM
Blanco mate

ESQUEMA - SIZES 510



ESQUEMA - SIZES 511



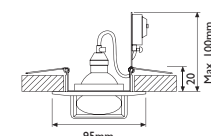
A++ ... C		
Ø 70	LED	CE
□	III	☀
0,5 m	MAX 50W	IP20 IP23
230V	GU-10	Ø 50
12 V	G 5,3	Ø 50



T1701 / B
Blanco

T indica que la tapa es del mismo color
T remarks finish of metal frame around lamp

ESQUEMA - SIZES 1701



Ø 86	A++ ... C	
LED	CE	30°
□	III	☀
0,5 m	MAX 50W	IP20 IP23
230V	GU-10	Ø 50
12 V	G 5,3	Ø 50



**ORIENTABLE
BASCULANTE
ZAMAK** | **1700 / CS**
Níquel
satinado



1700 / B
Blanco



1700 / BM
Blanco mate



1700 / CB
Cromo Bisú



1700 / C
Cromo



1700 / GP
Plata



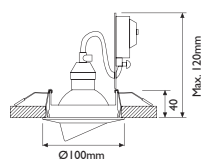
1700 / CU
Cuero



nuevo


1700 / CBR
Cobre satinado

ESQUEMA - SIZES 1700



Ø 80	A++ ... C
LED	CE
0,5 m	MAX 50W
230V	IP20 IP23
12 V	GU-10 G 5,3

Apliques
Plafones
Colgantes



Wall lamps
Ceilings
Pendants

ÍNDICE / INDEX

Empotrables
y
Focos de superficie









Recessed
&
Surface Spots

REF.	PRODUCTO	PÁGINA
51		64-65
70		66-67
71		66-67
100		87
103		87
170		86
175		86
190		87
193		87
313		87
510		88
511		88
nuevo modelo 1624		76-77
nuevo modelo 1625		76-77
nueva gama 1700		90
nueva gama 1701		89
T1701		89

REF.	PRODUCTO	PÁGINA	
1870		85	nueva gama
1871		84	nueva gama
1921		83	
1922		78	
1930		82-83	nueva gama
1936		79	
1937		80-81	
5450		52-53	
7450		53	nueva gama
7456		46	nueva gama
7600		22-23	nueva gama
7700		19	nueva gama
8400		55	nueva gama
8412		51	nueva gama
8413		48-49	nueva gama
9400		55	
9412		50-51	nueva gama

	REF.	PRODUCTO	PÁGINA
nueva gama	9413		48-49
	9466		45
	9470		47
	9999		42 - 43
	10466		45
	10999		43
	12950		35 - 37
nueva gama	12976		9
nueva gama	13700		33
nueva gama	13900		6-30-31-33
nueva gama	13961		6-30-31
nueva gama	13980		31-32-33
	14750		34-35-36-37
	15756		46
nueva gama	17013		68-69-70-71
nueva gama	17014		72-73-74-75
	17051		14-15

	REF.	PRODUCTO	PÁGINA	
	17055		7	
	18042		62-63	nueva gama
	18043		62-63	nueva gama
	18044		62-63	nueva gama
	18320		17	
	18321		16-17	
	18380		18	
	18400		8	
	20130/00		28-29	nueva gama
	20130		28-29	nueva gama
	20200		61	
	20202		60-61	nueva gama
	21232/00		10-11	
	21232/40		11	
	24180		25	nuevo modelo
	24200		12-13	nuevo modelo
	24210		27	nuevo modelo

	REF.	PRODUCTO	PÁGINA
nuevo modelo	24810		26
nuevo modelo	25200		20-21
nuevo modelo	25400		56-57
nuevo modelo	25800		24
nuevo modelo	25810		40-41
nuevo modelo	25820		41
nuevo modelo	25830		39
nuevo modelo	25840		38-39
	88400		54
nueva gama	88412		50-51
nueva gama	88413		48
nueva gama	88450		52-53
	88466		44-45
	88950		34-35-37




















©FM ILUMINACION, S.L.U. 2015.

Todos los diseños que se contienen en este catálogo son originales y exclusivos de FM ILUMINACIÓN, S.L.U.

©FM ILUMINACION, S.L.U. 2015.

All designs mentioned in this catalogue are original and exclusive from FM ILUMINACIÓN, S.L.U.

Graphic Design: Pablo Vicent - AGV Comunicación

	Potencia máxima de la lámpara. <i>Maximum power of the lamp.</i>		Lámpara esférica E27 <i>Spherical lamp E27</i>
	Muy baja tensión. <i>Very low tension.</i>		Lámpara estándar E27 <i>Standard lamp E27</i>
	Baja tensión. <i>Low tension.</i>		Lámpara vela E14 <i>Candle lamp E14</i>
	Protección Clase 1 - Toma Tierra. <i>Class 1 protection - Earth</i>		Lámpara globo E27 <i>Globe lamp E27</i>
	Protección Clase 2 <i>Class 2 protection</i>		Lámpara bajo consumo E27 <i>Energy saving lamp E27</i>
	Protección Clase 3 <i>Class 3 protection</i>		Lámpara halógena R7S <i>Halogen lamp R7S</i>
	Portalámparas halógeno GU10 <i>Halogen lampholder GU10</i>		Lámpara halógena G5.3 - Ø 50 mm <i>Halogen lamp G5.3 - Ø 50 mm</i>
	Portalámparas halógeno G5.3 <i>Halogen lampholder G5.3</i>		Lámpara halógena GU 10 - Ø 50 mm <i>Halogen lamp GU 10 - Ø 50 mm</i>
	Portalámparas Electrónico G24q3 <i>Electronic lampholder G24q3</i>		Lámpara halógena GU 10 - Ø 63 mm <i>Halogen lamp GU 10 - Ø 63 mm</i>
	Lámpara LED para portalámparas GU10 - G5.3 <i>LED lamp for lampholders GU10 - G5.3</i>		Lámpara halógena GU 10 - Ø 111 mm <i>Halogen lamp GU 10 - Ø 111 mm</i>
	Led CREE		Lámpara fluor. compacta TCD-TCDE <i>Compact fluorescent lamp TCD-TCDE</i>
	Opción regulable. <i>Dimmable option.</i>		Orientable y Basculante <i>Rotatable & Tilttable</i>
	Ángulo ópticas <i>Lents angle</i>		Orientable <i>Rotatable</i>
	Luminaria empotrada no adecuada para montaje en superficies normalmente inflamables. <i>Recessed luminaire not suitable for direct mounting on normally flammable surfaces.</i>		Luz cálida <i>Warm light</i>
	Luminaria no adecuada para cubrirse con material aislante térmico. <i>Luminaires not suitable for covering with thermally insulating material.</i>		Luz neutra <i>Neutral light</i>
	Producto certificado CE. Cumple directiva 2006/95/CE de Baja tensión y 2004/108/CE de Compatibilidad Electromagnética. <i>Certified product EC. According to directive 2006/95/CE low tension and 2004/108/CE to Electromagnetic Compatibility.</i>		Tamaño del agujero para empotrar. <i>Size of the hole needed for the fitting.</i>
			Distancia mínima a objetos iluminados. <i>Minimum range to illuminated objects.</i>
			Recogida selectiva de aparatos electrónicos o eléctricos. <i>Selective collection of electrical or electronic appliances.</i>
			Grado de protección contra la entrada de elementos líquidos y sólidos, en INTERIOR y EXTERIOR de la luminaria. <i>Protection degree against the entrance of liquid and solid elements in the interior and exterior part of the spot or downlight.</i>

FM ILUMINACION, S.L.U. se reserva el derecho de efectuar modificaciones en los modelos del presente catálogo, con el fin de mejorar sus características de diseño, o sus funciones luminotécnicas.

F.M. ILUMINACIÓN, S.L.U. reserves the right to make any changes it believes are beneficial to the product in all models of the present catalogue. With the aim to improve the characteristics or lighting applications.